







CÓDIGO	DESCRIPCIÓN	REFERENCE	STYLE	SPORT
<b>ACABADOS ESPECIALES</b>				
WST	<b>Paquete Sportrider:</b> Climatronic, llantas de aleación de 15" MP3 con mandos volante y Aux-in, faros antiniebla, control velocidad de cruce, asientos delanteros deportivos, espejos eléctricos, calefactados con posición parking, manetas y espejos en el color carrocería, tapizado exclusivo, borde rejilla cromado. (Disponible para 1.4 85CV, 1.4 TDI 80CV y 1.9 TDI 100CV). Compatible sólo con los opcionales PA3 y PC3.	O	-	-
<b>EQUIPAMIENTO EXTERIOR</b>				
	Parachoques color carrocería con molduras integradas en color carrocería	S	S	S
	Molduras laterales exteriores negras	S	S	S
	Manecillas puertas exteriores	Negras (Color con WST)	Color	Color
	Limpiaparabrisas de 3 velocidades	S	S	S
	Cristales tintados	S	S	S
	Parrilla frontal con borde cromado	- (S "con WST")	S	S
	Espejo exterior conductor convexo	S	S	S
	Espejos exteriores	Negros (Color con WST)	Color	Color
	Espejos exteriores ajustables desde el interior	S	-	-
	Espejos exteriores ajustables eléctricamente	- (S "con WST")	S	S
	Espejos exteriores con posición parking eléctrica y calefactados	- (S "con WST")	-	-
	Antena techo antirrobo	S	S	S
	Montantes exteriores "B/C" en color negro	S	S	S
	Piloto antiniebla posterior	S	S	S
	Faros delanteros antiniebla	- (S "con WST")	S	S
	Faros delanteros dobles	S	S	S
	Puerta del acompañante sin bombín	S	S	S
	Nueva 3ª Luz de freno en tapa maletero	S	S	S
	Pintura metalizada	O	O	O
	Pintura Rojo Emoción	O	O	O
<b>EQUIPAMIENTO INTERIOR</b>				
	Elevalunas delanteros eléctricos one touch con antipinzamiento	S	S	S
	Elevalunas posteriores eléctricos con antipinzamiento	-	S	-
	Guantera acompañante con luz	-	S	-
	Luz interior de cortesía con retardo	S	S	S
	Luz adicional de lectura	-	S	-
	Manecillas puertas cromadas	S	S	S
	Luneta posterior térmica	S	S	S
	Volante ajustable en altura y profundidad	S	S	S
	Volante forrado en cuero	-	-	S
	Pomo de cambio forrado en cuero	-	-	S
	Claxon monotonó	S	S	S
	Parasol conductor y pasajero con espejo y con tapa	S	S	S
	Posavasos en consola central	-	S	S
	Regulación interior eléctrica faros	S	S	S
	Toma de 12V en consola central	S	S	S
<b>INSTRUMENTACIÓN</b>				
	Control velocidad cruce	--/(S "en WST")	S	S
	Ordenador de a bordo (con indicaciones de: Temperatura exterior, consumo instantáneo, consumo medio, distancia recorrida, velocidad media, tiempo de conducción y autonomía)	-	S	S
	Reloj en cuadro de mandos	S	S	S
	Temperatura exterior en cuadro instrumentos	S	-	-
	Testigo inmovilizador	S	S	S
	Testigo dirección asistida	S	S	S
	Testigo fallo motor EOBD	S	S	S
	Sonido acústico de olvido de luces	S	S	S
<b>AUDIO/COMUNICACIÓN</b>				
	Radio-CD "ALANA" potencia de salida 4x20W; RDS-FM-OM, mute telefónico, adaptación del volumen en función de la velocidad, código de seguridad y panel de mandos extraíble, 4 altavoces delanteros + 2 altavoces traseros	S	-	-
RB3	MP3 + Mandos de radio en el volante con conexión AUX-in ubicada en la guantera Radio CD con lector de MP3 potencia de salida 4x20W; RDS-FM-OM, mute telefónico, adaptación del volumen en función de la velocidad, código de seguridad y panel de mandos extraíble, 4 altavoces delanteros + 2 altavoces traseros	O	S	S
<b>CLIMATIZACIÓN</b>				
	Recirculación de aire + filtro de polen	S	S	S
PH1	Aire acondicionado manual	O	-	-
	Climatizador	--/(S "en WST")	S	S

S: Equipo de serie, O Equipo Opcional, -: No disponible



CÓDIGO	DESCRIPCIÓN	REFERENCE	STYLE	SPORT	
<b>SEGURIDAD</b>					
	Cierre centralizado con mando a distancia	S	S	S	
	Dirección asistida electrohidráulica	S	S	S	
	Airbag frontal conductor y pasajero	S	S	S	
	Sistema Dual de asistencia en frenada A igual presión en el pedal de freno reducción de la distancia de frenado	S	S	S	
	Desconexión airbag pasajero	-	S	-	
PA3	Airbags laterales delanteros	O	S	S	
	Cinturones anteriores pirotécnicos eléctricos + limitador de carga	S	S	S	
	Cinturones posteriores de 3 puntos en las tres plazas	S	S	S	
	ABS + MSR	S	S	S	
PC3	TCS + ESP (EBA)				
	1.4 TDI 80 CV incluye frenos de disco posteriores	O	O	O	
	Resto motores	O	O	O	
	Inmovilizador con criptocódigo	S	S	S	
	Alarma volumétrica + parasol central	-	S	-	
<b>ASIENTOS/ACABADOS</b>					
	Asientos regulables en altura conductor y pasajero	S	S	S	
	Asiento anteriores y posteriores 2+1 deportivos	-	-	S	
	Bolsa en respaldo asiento conductor y pasajero	S	S	S	
	Apoyacabezas anteriores regulables en altura e inclinación	S	S	S	
	3 apoyacabezas posteriores regulables en altura	S	S	S	
	Asientos posteriores abatibles 40/60	-	S	S	
	Cuadro de mandos y panel superior de puertas en acabado Slush	-	S	-	
<b>LLANTAS</b>					
	Llantas de acero 6Jx15" y tapacubos integrales con neumáticos 195/55 R15"		S	-	-
WST	Llantas de aleación 6Jx15" "ORDUÑA" con neumáticos 195/55 R15"		(S " con WST")	-	-
	Llantas de aleación de 6Jx15" "ANTARES" con neumáticos 195/55 R15		-	S	-
	Llantas de aleación 6 1/2Jx16" "GARAY" con neumáticos 205/45 R16		-	-	S
	Rueda de repuesto Llanta de acero igual tamaño dotación Neumático igual tamaño dotación		S	S	S

S: Equipo de serie, O Equipo Opcional, -: No disponible